

# La Confinette



La gazette futée du confinement.

## p.2 : Un nouvel escape game dans les tuyaux !




## p.3 : Felicity Atcock

Felicity Atcock, une série de livres pour se reposer la tête après une dure journée : petits tracas du quotidien et gros soucis démoniaques ponctuent la vie de Félicity, une humaine «banale» qui n'avait pourtant rien demandé.

Un plaisir à dévorer !

## p.3 : Rady

L'histoire vraie d'un chat qui fait des câlins, ça ne peut être que très bien !



## p.4 : Un mini lampion de Noël



## p.2 : Jouons à Esquissé !



# Actualités et anecdotes

## L'actualité du Chapelecteur

Si je vous dis neige, glace, tempête, vous me répondez ? Bon, ok. Si je vous dis :

«Un point pour le mammouth !» ? Non ?

Alors : «Libérée, délivréeééééé !»

Oui ! Bravo ! Le nouvel escape game du Chapelecteur portera bel et bien sur les contes de glace.

L'Âge de Glace, la Reine des Neiges, Game of Thrones, Le loup en slip se les gèle, Le Grinch, La boussole d'or, Narnia... Le Chapelecteur s'est inspiré de tous ces titres pour développer l'intrigue et les énigmes de l'escape game.

Un subile mélange de réflexion, de manipulations, de références et de fun !

J'ai hâte de vous retrouver dans ce nouveau décor !

## Anecdote

### Une petite coupe ?

Les poils les plus longs des mammouths laineux (la race de Manny dans l'Âge de Glace) étaient les poils des flancs qui pouvaient mesurer jusqu'à 90 cm ! Pour comparaison, c'est la taille d'un enfant de 4 ans.


Aujourd'hui, les éléphants ont des poils de 2 cm sur le dos.

Sacrée différence !

Il faut dire que la température n'est pas la même qu'au temps des mammouths.

Néanmoins, ces poils leur sont toujours très utiles, puisqu'ils leur permettent justement de les protéger de la chaleur, grâce à leur densité : 1500 poils au  $\text{cm}^2$ . Un homme, lui, n'en a que 200 par  $\text{cm}^2$ .

Alors par temps de chaleur, mieux vaut mettre une casquette que de compter sur sa tignasse.



## Coup de projecteur

Une fois n'est pas coutume, je vais aujourd'hui vous parler d'un jeu de société : Esquissé !

Le but ? Faire un dessin qui permet de retrouver le mot que vous avez pioché. Ce dessin passe ensuite de main en main, pour être deviné, redessiné par un autre, redeviné, jusqu'à revenir à vous.


Et là, surprise ! Votre pêcheur devient un plat à tarte, Les Champs Elysées deviennent Napoléon puis un vieux pantalon... Vous ne savez pas dessiner ? C'est encore mieux ! On rigole deux fois plus !!!



# La bibliothèque du Chapelecteur

## Le coin des enfants

*Rady, un chat aux petits soins.*



*Rady*, c'est l'histoire vraie d'un petit chat qui a été retrouvé à l'agonie. Les vétérinaires ne pensaient pas pouvoir le sauver, pourtant Rady a survécu. Il s'est alors donné pour mission d'apaiser ses compagnons qui viennent se faire soigner.

Les dessins, très épurés, très doux, appuient la tendresse qui se dégage du récit.

Le texte, très simple, rend cette histoire accessible aux plus jeunes et aux lecteurs débutants, tout en restant un plaisir à lire pour les grands.


Une belle part de bonheur à partager !

## Felicity Atcock Le coin ados/adultes

*Felicity Atcock*, ce n'est pas un roman, c'est une série complète comprenant actuellement 7 tomes. Pour vous donner quelques repères, *Felicity Atcock*, c'est un mix entre *Le Journal de Bridget Jones* et *Twilight*. Alors, oui, dit comme ça, ça peut faire peur, mais en fait, c'est super cool.

Felicity est une jeune femme dont la vie est très banale, jusqu'à ce qu'un ange déchu, puis un ange «tout court» entrent dans sa vie.

L'héroïne est très attachante et cynique, l'écriture est légère et drôle, les aventures sont palpitantes, immersives et captivantes. La recette parfaite pour se changer les idées facilement le soir après une journée chargée. Vue la vie de Felicity, ça fait relativiser ;)



# Espace détente

## Le mini lampion de Noël

### Matériel :

- Une feuille de papier à motifs 15 cm x 15 cm
- Une feuille de calque/de soie/de couvre-livre colorée et translucide de 12 cm x 12 cm
- Une bougie électrique
- Du ruban adhésif et de l'adhésif double-face
- Une paire de ciseaux
- De la ficelle ou du ruban

### Fabrication :

1- Mettre une bande d'adhésif double-face sur le tour de la petite bougie. Y fixer la feuille translucide de manière à former un tube. Fixer la feuille en forme de tube grâce au ruban adhésif.



2- Plier la feuille à motifs en deux et faire des entailles de 5,5 cm dans le sens de la largeur, tous les 1,5 cm.



3- Déplier la feuille à motifs et l'enrouler autour de la petite bougie et de la feuille translucide, pour former un second tube. Fixer la feuille ainsi avec l'adhésif.

4- Fixer le haut du tube à motifs en haut du tube translucide à l'aide du ruban adhésif.

5- Fixer le ruban en haut du tube avec un bout de ruban adhésif (ou à l'agrafeuse), pour accrocher le lampion au sapin. C'est terminé !



## Petit jeu

Cherchez l'intrus.



Le n°6 est un poussin et non un canard.

## Devinette

M. et Mme Dumur ont un fils.  
Comment s'appelle-t-il ?  
Pierre (Pierre du mur)